| 書類 | No. 19 |
| --- | --- |

# 行政資料

（令和6年2月1日）

標 津 町

# 目　　次


◎標津町機構図 …… 1～2
◎気象・土地 …… 3
◎人口・選挙 …… 4
◎町有車両の状況 …… 5
◎交通 …… 5
◎北方領土 …… 5
◎社会福祉 …… 5～7
◎保健衛生 …… 8～9
◎国民健康保険 …… 10～11
◎後期高齢者医療 …… 12
◎農林水産業 …… 13～15
◎商工観光 …… 16
◎土木・建築 …… 17～18
◎水道施設の状況 …… 19
◎特定環境保全公共下水道事業 …… 20～23
◎教育 …… 24～27
◎各種資金の利用状況 …… 28


凡　例

1.　各表の下欄に資料提供の記載のないものは、町資料
2.　調査日、基準となる年
　(1)　年次:1月～12月
　(2)　年度:4月～翌年3月
　(3)　上記以外については、欄外に調査日を記載

**【標津町機構図】**

令和6年2月1日現在

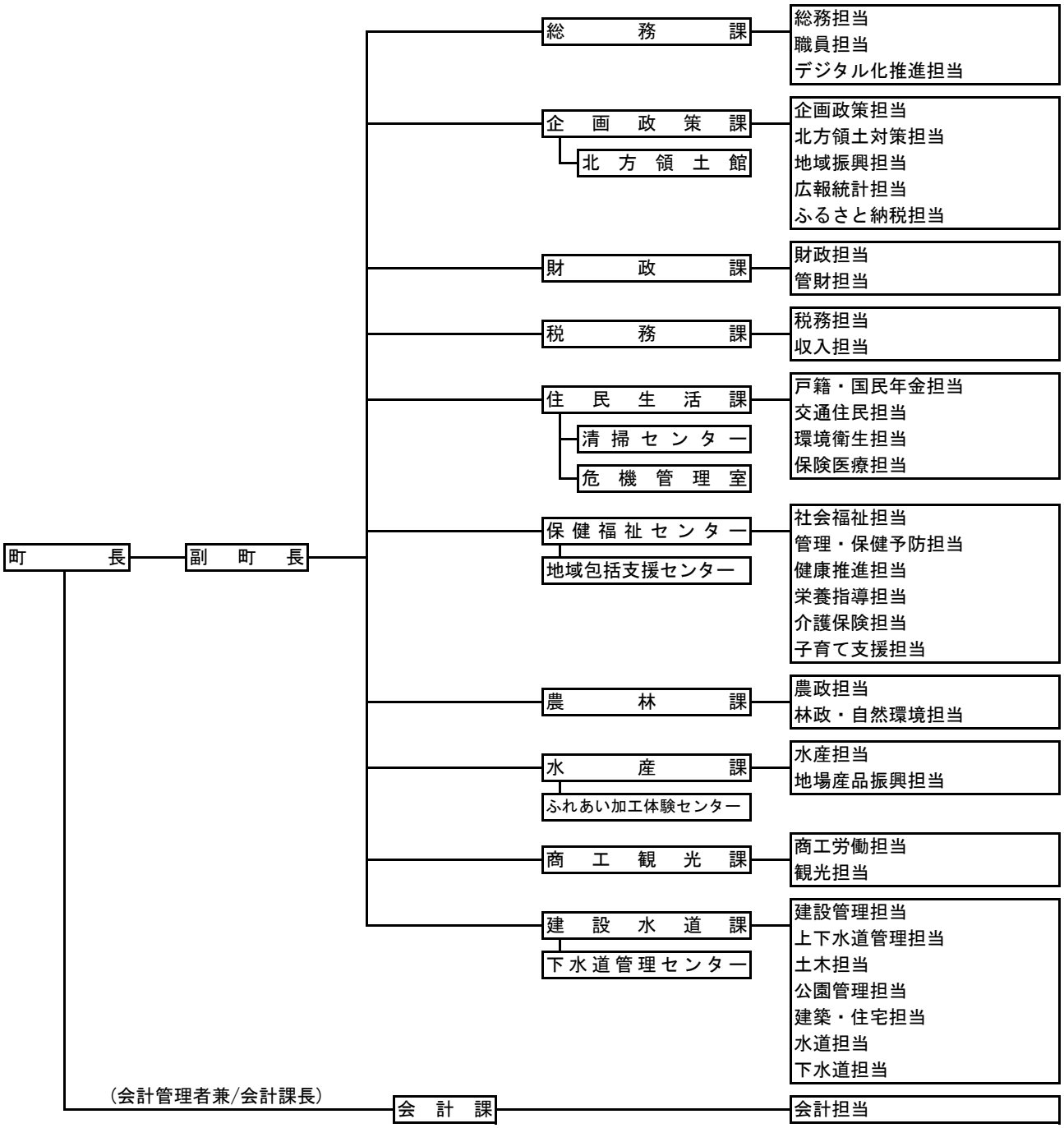


＜病　　院＞

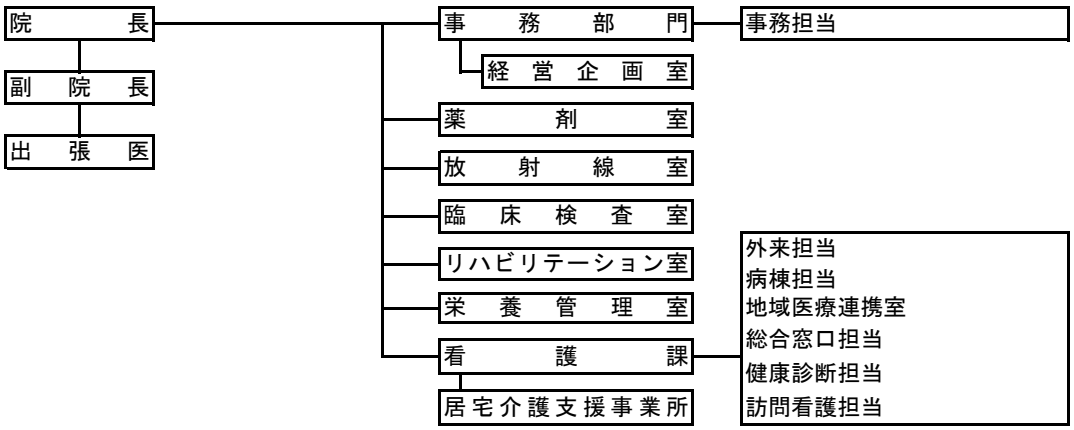

＜教育委員会＞

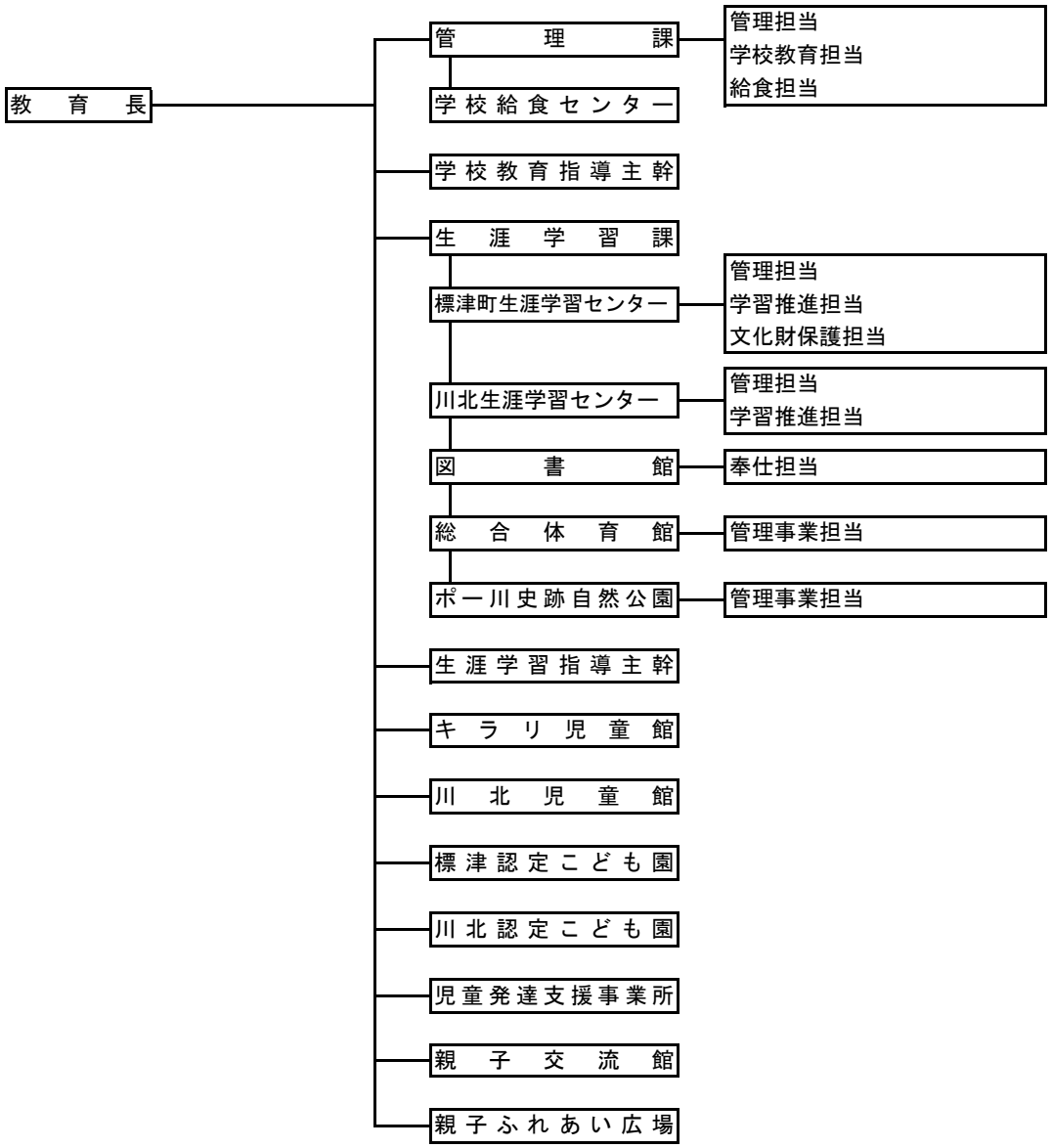


＜議　　会＞

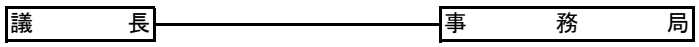


＜農業委員会＞

＜監査委員＞

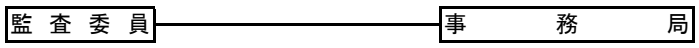


＜選挙管理委員会＞

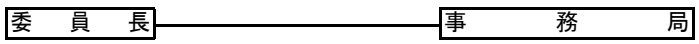

## ≪気　象≫

（1） 気温 （年間最高・最低極値）

| 年次 | 最高気温 （月） | 最低気温 （月） |
|---|---|---|
| R1 | 32.7 （9月） | −23.3 （2月） |
| R2 | 34.6 （8月） | −18.3 （2月） |
| R3 | 31.6 （7月） | −21.4 （1月） |
| R4 | 31.8 （7月） | −19.6 （1月） |
| R5 | 34.1 （8月） | −20.8 （2月） |

（気象庁HPより）

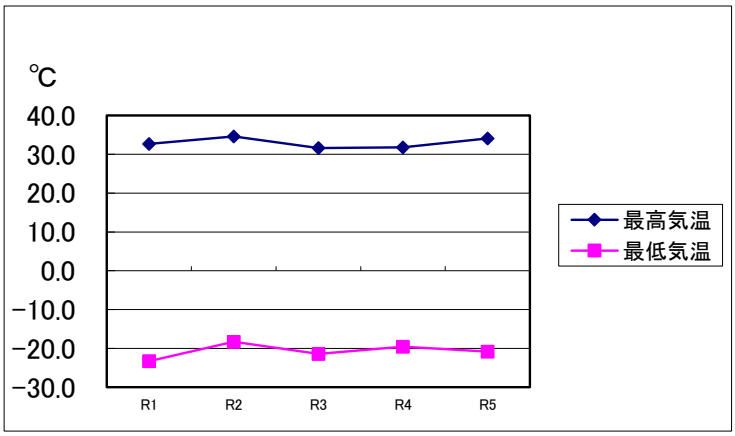


（2） 年間降水量・日照時間

| 年次 | 降水量（mm） | 日照時間（時間） |
|---|---|---|
| R1 | 987 | 1,923 |
| R2 | 838 | 1,723 |
| R3 | 1,310 | 1,588 |
| R4 | 1,301 | 1,787 |
| R5 | 999.5 | 1,944 |

（気象庁HPより）

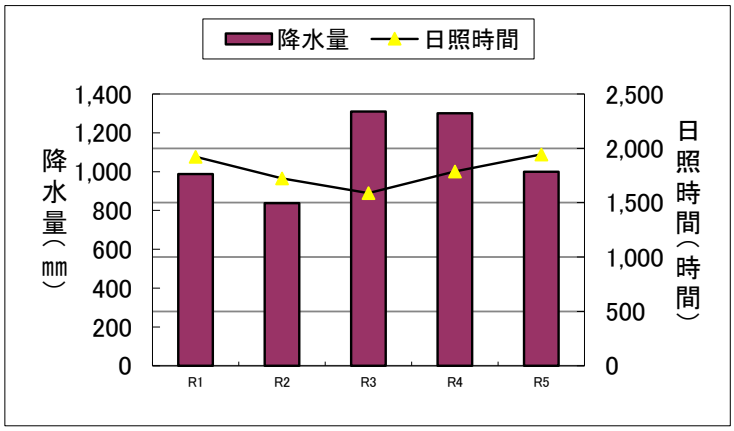


## ≪土　地≫

標津町の総面積　624．69㎢
（令和5年1月1日現在）

| 地 目 | 面積（㎢） | 割合（%） |
|---|---|---|
| 畑 | 122.30 | 19.6% |
| 宅地 | 4.19 | 0.7% |
| 山林 | 40.67 | 6.5% |
| 牧場 | 30.85 | 4.9% |
| 原野 | 33.90 | 5.4% |
| 雑種地 | 4.57 | 0.7% |
| その他 | 388.21 | 62.1% |
| 合 計 | 624.69 | 100.0% |

（令和5年固定資産税概要調書より抜粋）

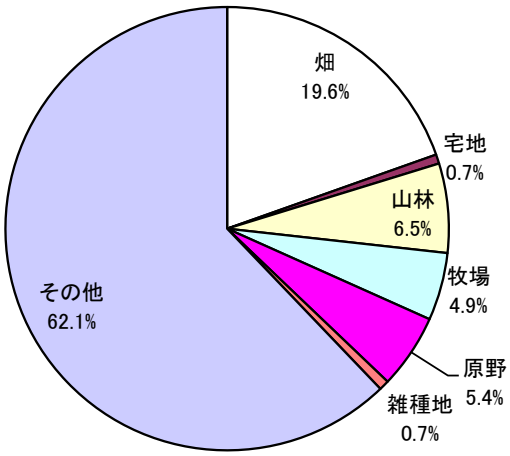

## ≪人　口≫

1. 住民登録人口(外国人を除く)　　各年2月1日現在

| 区分<br>年 | 世　帯　数 | 人　　口　　（人） | | |
|---|---|---|---|---|
| | | 男 | 女 | 計 |
| R2 | 2,312 | 2,509 | 2,636 | 5,145 |
| R3 | 2,290 | 2,451 | 2,583 | 5,034 |
| R4 | 2,288 | 2,420 | 2,554 | 4,974 |
| R5 | 2,268 | 2,363 | 2,485 | 4,848 |
| R6 | 2,241 | 2,294 | 2,445 | 4,739 |

2. 人口動態（外国人を除く）

| 区分<br>年度 | 自　然　動　態　（人） | | 社　会　動　態　（人） | | 増　減　人　口 |
|---|---|---|---|---|---|
| | 出　　生 | 死　　亡 | 転　　入 | 転　　出 | |
| R1 | 38 | 73 | 154 | 238 | △ 119 |
| R2 | 29 | 52 | 176 | 226 | △ 73 |
| R3 | 35 | 68 | 180 | 240 | △ 93 |
| R4 | 25 | 80 | 131 | 187 | △ 111 |
| R5(見込) | 22 | 66 | 132 | 197 | △ 109 |

## ≪選　挙≫

1. 投票区別選挙人名簿登録者数　　令和5年12月1日現在

| 投　票　区 | 投　　票　　区　　域 | 登　　録　　者　　数　（人） | | |
|---|---|---|---|---|
| | | 男 | 女 | 計 |
| 1 | 標津市街・字茶志骨（東茶志骨） | 1,088 | 1,180 | 2,268 |
| 2 | 字茶志骨（茶志骨、茶志骨ﾊﾟｲﾛｯﾄ） | 80 | 70 | 150 |
| 3 | 字茶志骨（住吉町、東浜町） | 56 | 59 | 115 |
| 4 | 字忠類（忠類全域） | 32 | 39 | 71 |
| 5 | 字薫別・字崎無異・字古多糠（浜古多糠） | 37 | 33 | 70 |
| 6 | 字伊茶仁（伊茶仁全域） | 59 | 64 | 123 |
| 7 | 字古多糠（古多糠地域（浜古多糠を除く）） | 74 | 73 | 147 |
| 8 | 字川北（北標津、西北標津） | 53 | 63 | 116 |
| 9 | 字川北（川北地域（北標津地区を除く）） | 487 | 514 | 1,001 |
| 合　　計 | | 1,966 | 2,095 | 4,061 |

2. 各選挙等における投票率

| 選　　挙　　名　　（執行日） | 選挙当日の有権者数（人） | 投票者数（人） | 投票率（%） | 全道平均投票率（%） |
|---|---|---|---|---|
| 町議会議員選挙<br>（令和5年4月23日執行） | 4,029 | 2,897 | 71.90% | － |
| 北海道知事選挙<br>（令和5年4月9日執行） | 4,052 | 2,511 | 61.97% | 51.70% |
| 参議院議員通常選挙(選挙区)<br>（令和4年7月10日執行） | 4,199 | 2,709 | 64.52% | 53.98% |
| 衆議院議員通常選挙(小選挙区)<br>（令和3年10月31日執行） | 4,212 | 2,876 | 68.28% | 58.79% |
| 町長選挙<br>（令和3年5月30日執行） | 4,145 | 3,477 | 83.88% | － |

≪町有車両の状況≫

令和6年2月1日現在

| 町有 | | | リース | 計 | 備考 |
|---|---|---|---|---|---|
| 乗用車、ワゴン車、軽四輪 | 貨物・特殊 | バス | 乗用車、ライトバン、小型・軽トラック | | |
| 10台 | 22台 | 6台 | 30台 | 68台 | |

≪交　通≫

町内における交通事故発生状況　　（1月～12月）

| 年次 | 発生（件） | 死者（人） | 負傷者（人） | 備考 |
|---|---|---|---|---|
| R1 | 3 | 0 | 3 | その他物損事故　84件 |
| R2 | 3 | 1 | 2 | その他物損事故　98件 |
| R3 | 1 | 0 | 2 | その他物損事故　84件 |
| R4 | 4 | 1 | 5 | その他物損事故　118件 |
| R5 | 1 | 0 | 0 | その他物損事故　113件 |

≪北方領土≫

北方領土館の入館状況　　（1月～12月）

| 年次 | R1 | R2 | R3 | R4 | R5 |
|---|---|---|---|---|---|
| 入館人員（人） | 4,888 | 2,960 | 2,109 | 3,826 | 3,737 |
| 開館時からの累計人数 | 941,363 | 944,323 | 946,432 | 950,258 | 953,995 |

≪社会福祉≫

1. 国民年金

(1)被保険者

被保険者　　令和5年12月末現在

| 1号被保険者 | 任意加入保険者 | 3号被保険者 | 計 |
|---|---|---|---|
| 718 | 5 | 226 | 949 |

(2)給付状況

拠出年金　　令和5年3月末現在

| 区分 | 件数 | 給付額（千円） |
|---|---|---|
| 老齢 | 1,496 | 1,025,704 |
| 障害 | 66 | 55,788 |
| 遺族 | 19 | 14,427 |
| 寡婦 | 6 | 2,275 |
| 計 | 1,587 | 1,098,194 |

2. 生活保護状況

各年1月1日現在

| 年＼区分 | 扶助別人員（人） | | | | | 保護率 |
|---|---|---|---|---|---|---|
| | 対象人員 | 生活扶助 | 教育扶助 | 医療扶助 | 住宅扶助 | |
| R1 | 83 | 72 | 7 | 71 | 66 | 15.5 |
| R2 | 88 | 77 | 10 | 87 | 64 | 16.8 |
| R3 | 77 | 68 | 7 | 70 | 55 | 15.0 |
| R4 | 68 | 63 | 3 | 63 | 54 | 13.7 |
| R5 | 68 | 59 | 3 | 64 | 50 | 14.1 |

（根室振興局：生活保護実施状況資料より）

## 3. 福祉の状況

(1)母子世帯等

令和6年2月1日現在

| 母子世帯 | 父子世帯 |
|---|---|
| 58 | 5 |

(2)身体障害者

令和5年12月31日現在

| 重度 | 軽度 | 計 |
|---|---|---|
| 92 | 116 | 208 |

(3)老人(65歳以上)世帯等

| 独居老人世帯 |
|---|
| 369 |

※はまなす苑入所者を除く

| 老夫婦世帯 |
|---|
| 282 |

令和6年2月1日現在

| 区分 | 65歳～69歳 | 70歳～79歳 | 80歳～89歳 | 90歳以上 | 計 |
|---|---|---|---|---|---|
| 老齢人口 | 318 | 712 | 422 | 99 | 1,551 |
| 人口に占める割合 | 6.57% | 14.71% | 8.72% | 2.05% | 32.05% |

(4)福祉団体

令和6年2月1日現在

| 名称 | 団体数 | 会員数 | 名称 | 団体数 | 会員数 | 名称 | 団体数 | 会員数 |
|---|---|---|---|---|---|---|---|---|
| 遺族会 | 1 | 32 | 身障者協会 | 1 | 32 | 老人クラブ | 9 | 182 |

(5)福祉・生活施設

令和6年2月1日現在

| 保健福祉ｾﾝﾀｰ | 特養老人ﾎｰﾑ | 老人憩いの家 | 児童発達支援事業所 | 認定こども園・児童館 | 地域住民ｾﾝﾀｰ |
|---|---|---|---|---|---|
| 1 | 1 | 3 | 1 | 4 | 17 |

(6)児童福祉施設状況

①こども園

令和6年2月1日現在

| 年次 | 園数 | 組数 | 職員数 | 定数 | 入所児童数(人) | | |
|---|---|---|---|---|---|---|---|
| | | | | | 総数 | 男 | 女 |
| R1 | 2 | 12 | 40 | 186 | 193 | 102 | 91 |
| R2 | 2 | 12 | 40 | 186 | 193 | 100 | 93 |
| R3 | 2 | 12 | 44 | 186 | 192 | 89 | 103 |
| R4 | 2 | 12 | 46 | 186 | 181 | 84 | 97 |
| R5 | 2 | 12 | 46 | 186 | 181 | 84 | 97 |

②親子交流館(おひさま)

令和6年2月1日現在

| 区分 / 年次 | 開館日数 | 利用者数 | 1日平均利用者数(人) |
|---|---|---|---|
| R1 | 150 | 1,175 | 7.8 |
| R2 | 100 | 1,422 | 14.2 |
| R3 | 78 | 1,736 | 22.3 |
| R4 | 116 | 2,163 | 18.6 |
| R5 | 118 | 1,881 | 15.9 |

③児童館

(ｱ)キラリ児童館

| 区分 / 年次 | 開館日数 | 利用者数(人) | | | | 1日平均利用者数(人) |
|---|---|---|---|---|---|---|
| | | 児童クラブ | 幼稚園児 | フリー | 計 | |
| R1 | 287 | 6,521 | | 209 | 6,730 | 23.4 |
| R2 | 277 | 5,306 | | 80 | 5,386 | 19.4 |
| R3 | 293 | 5,948 | | 168 | 6,116 | 20.9 |
| R4 | 289 | 4,947 | | 136 | 5,083 | 17.6 |
| R5 | 293 | 7,055 | | 270 | 7,325 | 25.0 |

(ｲ)川北児童館

| 区分 / 年次 | 開館日数 | 利用者数(人) | | | | 1日平均利用者数(人) |
|---|---|---|---|---|---|---|
| | | 児童クラブ | 幼稚園児 | フリー | 計 | |
| R1 | 288 | 9,187 | | 2,803 | 11,990 | 41.6 |
| R2 | 267 | 7,372 | | 2,077 | 9,449 | 35.4 |
| R3 | 277 | 8,000 | | 1,644 | 9,644 | 34.8 |
| R4 | 284 | 7,871 | | 1,652 | 9,523 | 33.5 |
| R5 | 291 | 8,300 | | 1,430 | 9,730 | 33.4 |

## 4. 介護等の状況

(1)介護度別の認定者数と介護サービス利用状況

| 区分 | | | 要支援1 | 要支援2 | 要介護1 | 要介護2 | 要介護3 | 要介護4 | 要介護5 | 合　計 |
|---|---|---|---|---|---|---|---|---|---|---|
| 認定者数（令和5年12月末現在） A | | | 人 53 | 人 38 | 人 62 | 人 38 | 人 31 | 人 29 | 人 32 | 人 283 |
| 介護サービス受給者数（令和5年12月分） | 居宅サービス | 実人員 B | 20 | 22 | 41 | 21 | 10 | 3 | 1 | 118 |
| | | ①訪問介護 | | | 7 | 0 | 3 | 2 | 0 | 12 |
| | | ②通所介護 | | | 26 | 9 | 7 | 0 | 0 | 42 |
| | | ③短期入所 | 1 | 1 | 4 | 2 | 0 | 0 | 0 | 8 |
| | | ④居宅療養管理指導 | 0 | 1 | 2 | 0 | 1 | 3 | 0 | 7 |
| | | ⑤訪問看護 | 1 | 3 | 3 | 3 | 4 | 0 | 0 | 14 |
| | | ⑥訪問リハビリ | 1 | 1 | 2 | 2 | 2 | 1 | 0 | 9 |
| | | ⑦特定施設入所者生活介護 | 2 | 0 | 2 | 5 | 3 | 0 | 1 | 13 |
| | | ⑧福祉用具貸与 | 18 | 22 | 15 | 16 | 8 | 3 | 0 | 82 |
| | | ⑨福祉用具購入 | 1 | 0 | 0 | 0 | 0 | 0 | 0 | 1 |
| | | ⑩住宅改修 | 1 | 0 | 0 | 0 | 1 | 0 | 0 | 2 |
| | | 計（①～⑩） | 25 | 28 | 61 | 37 | 29 | 9 | 1 | 190 |
| | 地域密着型サービス | 認知症対応型共同生活介護 | 0 | 0 | 6 | 7 | 4 | 1 | 0 | 18 |
| | | 小規模多機能型居宅介護 | 3 | 2 | 7 | 6 | 2 | 0 | 0 | 20 |
| | | 地域密着型通所介護 | 0 | 0 | 1 | 0 | 0 | 0 | 0 | 1 |
| | | 計　C | 3 | 2 | 14 | 13 | 6 | 1 | 0 | 39 |
| | 施設サービス | 介護老人福祉施設 | 0 | 0 | 0 | 1 | 8 | 21 | 22 | 52 |
| | | 介護老人保健施設 | 0 | 0 | 0 | 1 | 1 | 0 | 0 | 2 |
| | | 介護療養型医療施設 | 0 | 0 | 0 | 0 | 0 | 0 | 0 | 0 |
| | | 介護医療院 | 0 | 0 | 0 | 0 | 0 | 0 | 1 | 1 |
| | | 計　D | 0 | 0 | 0 | 2 | 9 | 21 | 23 | 55 |
| 介護給付対象サービス未利用者数（A－（B＋C＋D）） | | | 30 | 14 | 7 | 2 | 6 | 4 | 8 | 71 |
| ※別掲【地域支援事業（従来の介護予防訪問介護と介護予防通所介護に相当するサービス）】 | | | | | | | | | | |
| | 介護予防生活支援サービス | ①訪問型サービス | 10 | 10 | | | | | | 20 |
| | | ②通所型サービス | 12 | 17 | | | | | | 29 |
| | | 計（①～②） | 22 | 27 | | | | | | 49 |

※出典：事業状況報告（要介護度が遡って変更になる場合があるため、認定者数とサービス受給者数は乖離する場合があります）

(2)介護相談等（地域包括支援センター取扱分）

| 区　分 | | 令和元年度実績 | 令和2年度実績 | 令和3年度実績 | 令和4年度実績 | 令和5年度実績 |
|---|---|---|---|---|---|---|
| 総合相談 (a) | | 740 | 870 | 575 | 692 | 485 |
| | ネットワーク構築 | 2 | 2 | 0 | 0 | 0 |
| | 実態把握 | 0 | 22 | 1 | 3 | 4 |
| | 介護方法・悩み | 5 | 2 | 5 | 8 | 4 |
| | 介護保険制度 | 307 | 439 | 269 | 369 | 308 |
| | 任意事業 | 0 | 5 | 11 | 5 | 2 |
| | その他 | 426 | 400 | 289 | 307 | 167 |
| 権利擁護 (b) | | 23 | 61 | 112 | 39 | 13 |
| 包括的ケアマネジメント (c) | | 12 | 22 | 1 | 21 | 16 |
| 介護予防ケアマネジメント (d) | | 1,093 | 1,174 | 1,004 | 1,269 | 1,144 |
| | 総合事業 | 637 | 498 | 358 | 573 | 578 |
| | 予防給付 | 456 | 676 | 646 | 696 | 566 |
| 介護予防事業 (e) | | 16 | 33 | 9 | 8 | 6 |
| 任意事業 (f) | | 23 | 20 | 12 | 8 | 24 |
| その他 (g) | | 24 | 10 | 3 | 7 | 1 |
| 相談等合計（a～g） | | 1,931 | 2,190 | 1,716 | 2,044 | 1,689 |

※令和5年度数値は、12月末までの実績

## ≪保健衛生≫

### 1.死因別死亡者数

（単位：人）

| 年　次 | 総　数 | 結　核 | 悪性新生物 | 糖尿病 | 心疾患（高血圧性を除く） | 脳血管疾患 | 肺　炎 | 老　衰 | 不慮の事故 | 交通事故（再掲） | 自　殺 | その他 |
|---|---|---|---|---|---|---|---|---|---|---|---|---|
| H29 | 68 | 0 | 19 | 0 | 11 | 11 | 1 | 0 | 1 | 0 | 0 | 25 |
| H30 | 57 | 0 | 18 | 2 | 10 | 10 | 0 | 0 | 2 | 0 | 0 | 15 |
| R1 | 79 | 0 | 20 | 2 | 8 | 8 | 3 | 0 | 1 | 0 | 3 | 34 |
| R2 | 55 | 0 | 18 | 2 | 8 | 3 | 4 | 2 | 2 | 1 | 0 | 15 |
| R3 | 66 | 0 | 18 | 1 | 12 | 6 | 2 | 3 | 1 | 1 | 1 | 22 |

（資料：北海道保健統計年報）

### 2. 検診の状況

令和5年度実績（1月末まで）

| 区　分 | 対象人員（人）（A） | 受診者（人）町検診受診 | 受診率（B）／（A） |
|---|---|---|---|
| 胃ガン検診 | 3,171 | 135 | 4.3% |
| 肺ガン検診 | 3,171 | 275 | 8.7% |
| 子宮ガン検診 | 2,028 | 95 | 4.7% |
| 乳ガン検診 | 1,676 | 100 | 6.0% |
| 大腸ガン検診 | 3,171 | 284 | 9.0% |

### 3. 予防接種の状況

令和4年度実績（1月末現在）

| 区　分 | 接種対象 | 対象人員（人） | 接種人員（人） | 接種率 |
|---|---|---|---|---|
| インフルエンザ予防接種助成事業 | 6か月以上就学前 | 225 | 129 | 57.33% |
| | 小学生 | 263 | 171 | 65.02% |
| | 中学生 | 121 | 90 | 74.38% |
| | 標津高校生 | 72 | 27 | 37.50% |
| | 65歳以上 | 1,556 | 849 | 54.56% |

### 4. 新型コロナウイルスワクチン接種状況

令和6年1月末現在

**■12歳以上**

○接種率

| 区　分 | 12歳～19歳 | 20歳代 | 30歳代 | 40歳代 | 50歳代 | 60～64歳 | 65～69歳 | 70歳代 | 80歳代 | 90歳代 | 100歳以上 |
|---|---|---|---|---|---|---|---|---|---|---|---|
| 初回接種完了者 | 83.5% | 72.8% | 79.0% | 89.2% | 86.4% | 96.5% | 91.5% | 96.9% | 94.5% | 93.8% | 100.0% |
| 令和5年春開始接種 | 1.1% | 1.6% | 2.7% | 6.2% | 7.0% | 20.6% | 51.6% | 65.0% | 71.6% | 75.3% | 100.0% |
| 令和5年秋開始接種 | 19.4% | 7.9% | 15.1% | 23.4% | 26.5% | 42.1% | 50.6% | 59.1% | 63.3% | 69.1% | 100.0% |

**■５歳～11歳（小児）**

○接種率

| 区　分 | 接種率 | 接種回数 |
|---|---|---|
| 初回接種完了者 | 32.5% | 96 |
| 令和4年秋開始接種（追加接接種） | 16.6% | 49 |
| 令和5年秋開始接種者 | 11.9% | 35 |

**■6か月～4歳（乳幼児）**

○接種率

| | 接種率 | 接種回数 |
|---|---|---|
| 1回以上接種者 | 13.3% | 20 |
| 2回接種完了者 | 12.7% | 19 |
| 3回接種完了者 | 11.3% | 17 |
| 令和5年秋開始接種者（追加接種） | 3.4% | 10 |

## 4. 健康づくり施設利用状況

（1）標津町保健福祉センター「スポーツハウス」利用状況

| 年　度 | 利用日数（日） | 利用者数（人） | 利用団体及び利用者地区別内訳（人） | | | | | | 備　考 |
|---|---|---|---|---|---|---|---|---|---|
| | | | 標　津 | 川　北 | 古多糠 | 北標津 | 茶志骨 | その他 | |
| R1 | 214 | 1,170 | 791 | 0 | 46 | 0 | 329 | 4 | |
| R2 | 165 | 1,166 | 770 | 0 | 17 | 0 | 375 | 4 | |
| R3 | 90 | 409 | 295 | 0 | 2 | 0 | 112 | 0 | |
| R4 | 173 | 835 | 520 | 0 | 10 | 0 | 305 | 0 | |
| R5 | 31 | 128 | 67 | 0 | 3 | 0 | 58 | 0 | 令和6年1月末現在 |

※　利用者人数は、延べ人数である。地域別内訳に忠類、薫別がないのは、ゲートﾎﾞｰﾙ等を行う団体が組織されていないことによる。

（2）標津町保健福祉センター「入浴」利用状況

| 年　度 | 利用日数（日） | 利用者数（人） | 利用者地域別内訳（人） | | | | | | | | | 備　考 |
|---|---|---|---|---|---|---|---|---|---|---|---|---|
| | | | 標津 | 浜茶志骨 | 山茶志骨 | 伊茶仁 | 忠類 | 川北 | 北標津 | 古多糠 | 薫別 | |
| R1 | 173 | 5,345 | 4,569 | 257 | 149 | 0 | 0 | 145 | 225 | 0 | 0 | |
| R2 | 27 | 278 | 227 | 0 | 28 | 0 | 0 | 23 | 0 | 0 | 0 | |
| R3 | 37 | 384 | 321 | 0 | 40 | 0 | 0 | 18 | 5 | 0 | 0 | |
| R4 | 39 | 340 | 253 | 0 | 67 | 0 | 0 | 20 | 0 | 0 | 0 | |
| R5 | 37 | 277 | 204 | 0 | 65 | 0 | 0 | 8 | 0 | 0 | 0 | 令和6年1月末現在 |

## 5. 畜犬登録等状況

（1）迷い犬の対応状況

| 区分／年度 | 畜犬登録数（頭） | 迷い犬等対応頭数（頭） | | | 備　考 |
|---|---|---|---|---|---|
| | | 保護頭数 | うち返還数 | うち譲渡数 | |
| R1 | 367 | 3 | 3 | 0 | |
| R2 | 392 | 4 | 0 | 4 | |
| R3 | 399 | 2 | 0 | 2 | |
| R4 | 377 | 2 | 2 | 0 | |
| R5(見込み) | 340 | 5 | 2 | 3 | 1月末までの実績 |

（2）キツネの対応状況

| 区分／年度 | 対　応　頭　数　（頭） | | 備　考 |
|---|---|---|---|
| | 件　数 | うち駆除 | |
| R2 | 30 | 15 | |
| R3 | 6 | 6 | |
| R4 | 7 | 7 | |
| R5（見込み） | 17 | 14 | 1月末までの実績 |

## 6. ごみ・し尿処理の状況

| 区分／年度 | ごみ | | | し尿 | | |
|---|---|---|---|---|---|---|
| | 年間処理量（t） | 1日当り処理量（t） | 処理能力（t／日） | 年間処理量（kl） | 1日当り処理量（kl） | 処理能力（kl／日） |
| R1 | 1,766 | 6.1 | 62.0 | 1,587 | 4.3 | 47.0 |
| R2 | 1,784 | 7.1 | 62.0 | 1,581 | 4.3 | 47.0 |
| R3 | 1,593 | 6.2 | 62.0 | 1,569 | 4.2 | 47.0 |
| R4 | 1,546 | 6.1 | 62.0 | 1,580 | 4.3 | 47.0 |
| R5（見込） | 1,550 | 6.1 | 62.0 | 1,523 | 4.2 | 47.0 |

≪国民健康保険≫

1. 国民健康保険療養給付の状況

| 年度 | | | R1 | R2 | R3 | R4 | R5（見込） |
|---|---|---|---|---|---|---|---|
| 年度末総世帯数 | | （世帯） | 2,280 | 2,287 | 2,333 | 2,326 | 2,316 |
| 年度末人口 | | （人） | 5,068 | 4,995 | 4,972 | 4,874 | 4,775 |
| 国保世帯数 | 年度末 | （世帯） | 960 | 931 | 913 | 849 | 820 |
| | 加入率 | （%） | 42.1 | 40.7 | 39.1 | 36.5 | 35.4 |
| | 年間平均 | （世帯） | 946 | 926 | 910 | 881 | 822 |
| 被保険者数 | 年度末 | （人） | 1,963 | 1,898 | 1,811 | 1,670 | 1,573 |
| | 加入率 | （%） | 38.7 | 38.0 | 36.4 | 34.3 | 32.9 |
| | ①年間平均 | （人） | 1,963 | 1,896 | 1,828 | 1,730 | 1,609 |
| 入院 | 件数 | （件） | 491 | 414 | 377 | 415 | 418 |
| | 日数 | （日） | 6,539 | 5,360 | 4,916 | 5,216 | 5,257 |
| | 費用額 | （千円） | 258,812 | 193,040 | 192,462 | 246,863 | 238,176 |
| 入院外 | 件数 | （件） | 11,701 | 9,963 | 9,610 | 9,619 | 9,901 |
| | 日数 | （日） | 14,616 | 12,219 | 11,739 | 12,115 | 12,494 |
| | 費用額 | （千円） | 136,282 | 127,142 | 136,549 | 148,520 | 151,059 |
| 歯科調剤等 | 件数 | （件） | 12,389 | 10,881 | 10,471 | 10,215 | 10,466 |
| | 日数 | （日） | 6,037 | 5,206 | 4,910 | 4,485 | 4,553 |
| | 費用額 | （千円） | 196,611 | 175,955 | 164,547 | 162,307 | 164,413 |
| 計 | ②件数 | （件） | 24,581 | 21,258 | 20,458 | 20,249 | 20,785 |
| | ③日数 | （日） | 27,192 | 22,785 | 21,565 | 21,816 | 22,304 |
| | ④費用額 | （千円） | 591,705 | 496,137 | 493,558 | 557,690 | 553,648 |
| 一件当り日数 ③÷② | | （日） | 1.1 | 1.1 | 1.1 | 1.1 | 1.1 |
| 一件当り費用額 ④÷② | | （円） | 24,072 | 23,339 | 24,125 | 27,542 | 26,637 |
| 被保険者一人当り費用額 ④÷① | | （円） | 301,429 | 261,676 | 269,999 | 322,364 | 344,094 |

## 2. 国民健康保険標津病院の診療状況

| 年度 | | R1 | R2 | R3 | R4 | R5 |
|---|---|---|---|---|---|---|
| 診療収入（千円） | 入院 | 171,561 | 118,630 | 131,419 | 112,479 | 146,034 |
| | 外来 | 192,681 | 174,077 | 171,682 | 185,883 | 181,984 |
| | 計 | 364,242 | 292,707 | 303,101 | 298,362 | 328,018 |
| 年間患者数（人） | 入院 | 8,934 | 6,131 | 6,933 | 5,716 | 7,686 |
| | 外来 | 23,600 | 20,880 | 19,228 | 19,460 | 19,360 |
| | 計 | 32,534 | 27,011 | 26,161 | 25,176 | 27,046 |
| 1日平均患者数（人） | 入院 | 24.4 | 16.8 | 19.0 | 15.7 | 21.0 |
| | 外来 | 97.5 | 85.9 | 79.5 | 80.1 | 80.0 |
| | 計 | 121.9 | 102.7 | 98.5 | 95.8 | 101.0 |
| 患者1日当り医療収入（円） | 入院 | 19,203 | 19,349 | 18,956 | 19,678 | 19,000 |
| | 外来 | 8,164 | 8,337 | 8,934 | 9,566 | 8,400 |
| | 計 | 11,196 | 10,837 | 11,586 | 11,851 | 12,128 |
| 病床利用率（%） | | 69.7 | 48.0 | 54.3 | 44.7 | 60.0 |

### ◎標津病院における医療技術員の配置状況

（令和6年2月1日現在）

| | |
|---|---|
| 医師 | 6名 |
| 薬剤師 | 1名 |
| 検査技師 | 2名 |
| X線技師 | 2名 |
| 看護師・准看護師 | 31名 |
| 管理栄養士 | 1名 |
| 理学療法士 | 2名 |
| 作業療法士 | 1名 |

≪後期高齢者医療≫

1．後期高齢者医療給付の状況

| 年度 | | H30 | R1 | R2 | R3 | R4 |
|---|---|---|---|---|---|---|
| 年度末人口（人） | | 5,287 | 5,068 | 4,995 | 4,972 | 4,874 |
| 医療対象者数 | 年度末（人） | 795 | 781 | 800 | 800 | 825 |
| | 加入率（%） | 15.0 | 15.4 | 16.0 | 16.1 | 16.9 |
| | ①年間平均（人） | 782 | 789 | 788 | 795 | 808 |
| 入院 | 件数（件） | 703 | 697 | 665 | 650 | 568 |
| | 日数（日） | 11,892 | 11,966 | 11,240 | 10,866 | 9,393 |
| | 費用額（千円） | 316,796 | 309,141 | 330,441 | 293,606 | 276,516 |
| 入院外 | 件数（件） | 9,187 | 9,275 | 8,728 | 8,456 | 8,593 |
| | 日数（日） | 15,257 | 14,701 | 13,238 | 12,314 | 12,253 |
| | 費用額（千円） | 163,325 | 157,393 | 152,843 | 146,677 | 146,426 |
| 歯科調剤等 | 件数（件） | 8,969 | 8,901 | 8,408 | 8,282 | 8,446 |
| | 日数（日） | 1,935 | 1,801 | 1,640 | 1,824 | 1,779 |
| | 費用額（千円） | 236,505 | 233,579 | 206,393 | 194,177 | 190,861 |
| 計 | ②件数（件） | 18,859 | 18,873 | 17,801 | 17,388 | 17,607 |
| | ③日数（日） | 29,084 | 28,468 | 26,118 | 25,004 | 23,425 |
| | ④費用額（千円） | 716,626 | 700,113 | 689,677 | 634,460 | 613,803 |
| 一件当り日数 ③÷②（日） | | 1.5 | 1.5 | 1.5 | 1.4 | 1.3 |
| 一件当り費用額 ④÷②（円） | | 37,999 | 37,096 | 38,744 | 36,488 | 34,861 |
| 被保険者一人当り費用額 ④÷①（円） | | 916,402 | 887,342 | 875,225 | 798,063 | 759,657 |

※　平成20年度スタートした後期高齢者医療制度は、保険者が全道市町村で組織する北海道後期高齢者医療広域連合となったことから、医療データの入手が困難で、見込み数値を求められないことから、年度実績を掲載する。

## ≪農林水産業≫

1.農　業

(1)農家数

令和2年2月1日現在

| 農業従事世帯数（戸） | 農業従事者数（20才以上）　人 |
|---|---|
| 133 | 319 |

※2020年農林業センサス

(2)農用地面積

各年4月1日現在

| 区　　分 | 所有戸数 | 農用地面積(ha) |
|---|---|---|
| R1年 | 141 | 11,377.7 |
| R2年 | 139 | 11,390.7 |
| R3年 | 136 | 11,400.0 |
| R4年 | 135 | 11,406.2 |
| R5年 | 134 | 11,399.7 |

※農協資料

(3)乳用・肉用牛頭数

各年4月1日現在

| 区　　分 | 乳用牛 | | 肉用牛 | |
|---|---|---|---|---|
| | 戸　数 | 頭　　数 | 戸　数 | 頭　　数 |
| R1年 | 122 | 21,558 | 15 | 771 |
| R2年 | 121 | 21,458 | 15 | 688 |
| R3年 | 122 | 21,810 | 15 | 700 |
| R4年 | 118 | 21,774 | 19 | 696 |
| R5年 | 119 | 21,561 | 16 | 754 |

※農林課資料

(4)牛乳年間販売額(羅臼町含)

| 年　度 | 金　額（千円） |
|---|---|
| H30 | 10,417,136 |
| R1 | 11,221,796 |
| R2 | 11,356,959 |
| R3 | 10,609,090 |
| R4 | 10,519,550 |

※ 農協資料参照

(5)牛肉等個体販売額(羅臼町含)

| 年　度 | 金　額（千円） |
|---|---|
| H30 | 2,891,483 |
| R1 | 2,670,642 |
| R2 | 2,302,397 |
| R3 | 2,330,192 |
| R4 | 1,804,106 |

※ 農協資料参照

**農業生産販売額(牧草を除く)の推移(羅臼町含)**

| 年　度 | 販売額(千円) |
|---|---|
| H30 | 13,308,619 |
| R1 | 13,892,438 |
| R2 | 13,892,438 |
| R3 | 12,939,282 |
| R4 | 12,323,656 |

※ 農協資料参照

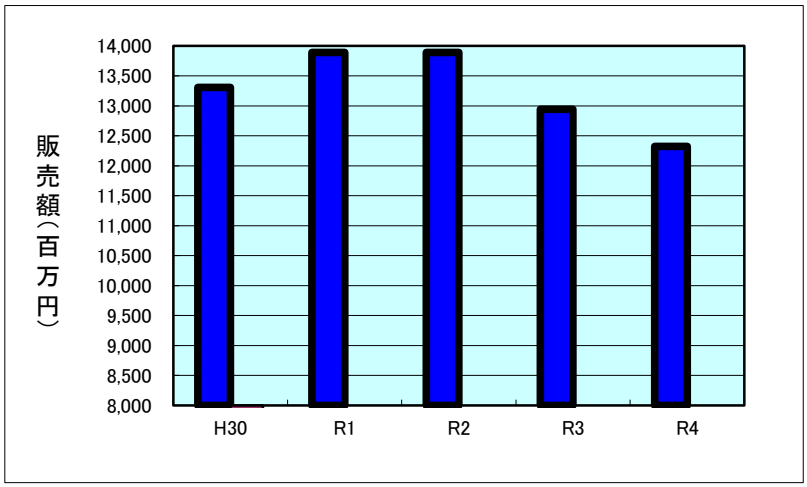

## 2.漁　業

(1)漁家数　　令和5年12月末現在

| 漁家世帯数（戸） | 正組合員（戸） | 准組合員（戸） |
|---|---|---|
| 191 | 177 | 14 |

（漁協資料）

(2)漁業経営体数　　令和5年12月末現在

| 漁船漁業（戸） | 定　置（戸） | その他（戸） | 総　数（戸） |
|---|---|---|---|
| 41 | 112 | 24 | 177 |

（漁協資料）

(3)漁船保有状況　　令和4年12月末現在

| 総　数 | 動　力　漁　船 | | | | | | | | 無動力漁船 |
|---|---|---|---|---|---|---|---|---|---|
| | 計 | 0～3トン | | 3～5トン | 5～10トン | 10～20トン | 20～50トン | 50トン以上 | |
| | | 動　力 | 船外機 | | | | | | |
| 268 | 130 | 12 | 118 | 56 | 36 | 46 | 0 | 0 | 0 |

（漁協資料）

(4)漁獲量及び金額　　令和5年12月末現在

| 品　名 | | 令和5年 取 扱 高 | |
|---|---|---|---|
| | | 数量(トン) | 金額(千円) |
| 鮮魚類 | さ　け | 1,660.4 | 1,084,207 |
| | ま　す | 18.7 | 8,825 |
| | こ　ま　い | 564.4 | 19,910 |
| | ち　か | 3.8 | 875 |
| | ほ　っ　け | 13.7 | 962 |
| | か　れ　い | 274.6 | 39,157 |
| | た　こ | 20.6 | 19,655 |
| | す　け　そ　う | 2,347.2 | 179,303 |
| | その他鮮魚 | 3,974.4 | 422,553 |
| | 計 | 8,877.8 | 1,775,447 |
| 貝類 | ほ　た　て | 2,610.8 | 667,255 |
| | ほ　っ　き | 66.1 | 29,753 |
| | あ　お　や　ぎ | 2.3 | 2,307 |
| | その他貝類 | 2.9 | 675 |
| | 計 | 2,682.1 | 699,990 |
| 甲殻類 | う　に | 7.9 | 27,962 |
| | え　び | 4.8 | 16,824 |
| | か　に | 0.8 | 24 |
| | 計 | 13.5 | 44,810 |
| そ　の　他 | | 11.3 | 31,618 |
| 合　計 | | 11,584.7 | 2,551,865 |

（税抜き）

### 漁獲高推移

| 年　次 | 漁獲量(トン) | 金額(百万円) |
|---|---|---|
| R1 | 10,064 | 2,569 |
| R2 | 15,762 | 3,136 |
| R3 | 16,059 | 4,107 |
| R4 | 13,636 | 4,010 |
| R5 | 11,585 | 2,552 |

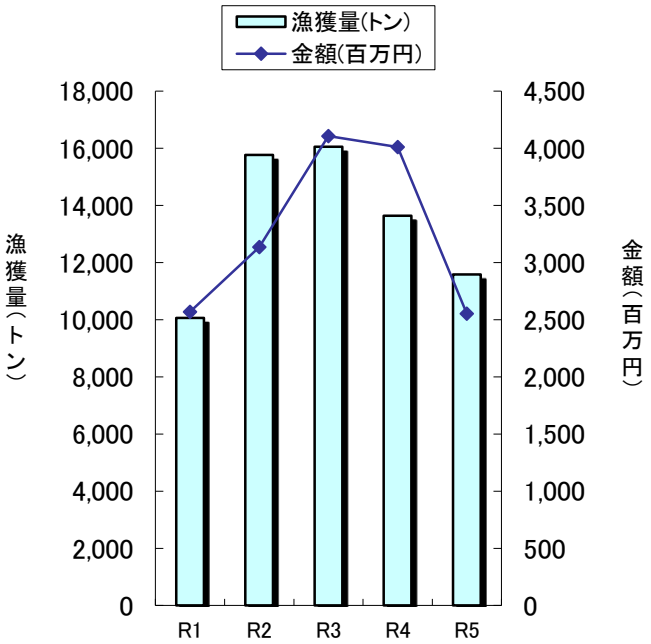

(5)河川別さけ捕獲数

単位:尾

| 年　度 | 総　　数 | 元崎無異川 | 薫　別　川 | 伊茶仁川 | 標　津　川 |
|---|---|---|---|---|---|
| H30 | 168,442 | 16,164 | 20,030 | 11,223 | 121,025 |
| R1 | 98,253 | 5,813 | 7,837 | 4,638 | 79,965 |
| R2 | 78,833 | 6,131 | 9,787 | 4,071 | 58,844 |
| R3 | 109,210 | 5,562 | 12,795 | 5,112 | 85,741 |
| R4 | 144,198 | 10,220 | 13,760 | 8,253 | 111,965 |
| R5 | 151,199 | 4,902 | 12,099 | 13,808 | 120,390 |

（増協資料）

(6)河川別さけ稚魚放流数

単位:千尾

| 年度 | 総　　数 | 元崎無異川 | 薫　別　川 | 忠　類　川 | 伊茶仁川 | 標　津　川 |
|---|---|---|---|---|---|---|
| H29 | 69,638 | 6,938 | 10,900 | 2,000 | 7,797 | 42,003 |
| H30 | 83,109 | 9,320 | 13,521 | 4,803 | 8,127 | 47,338 |
| R1 | 76,119 | 8,270 | 12,414 | 4,036 | 8,166 | 43,233 |
| R2 | 62,606 | 5,291 | 10,598 | 1,045 | 6,739 | 38,933 |
| R3 | 71,454 | 7,475 | 11,127 | 3,743 | 7,506 | 40,603 |
| R4 | 80,876 | 8,990 | 13,154 | 6,570 | 8,516 | 43,646 |

※ふ化放流事業において放流数における年度は、稚魚の親が回帰した年度を表し、放流は翌年春に実施される。

（増協資料）

3.林　業

(1)森林面積の現況

令和6年2月1日現在

| 区　　分 | 面　積　等 |
|---|---|
| 標津町土地面積(ha) | 62,469 |
| 森林面積(ha) | 42,496 |
| 林　野　率 | 68.03% |

| 区　分 | 私有林(ha) | 町有林(ha) | 国有林(ha) | 合　計(ha) |
|---|---|---|---|---|
| 総面積 | 7,045 | 2,930 | 32,521 | 42,496 |
| 天然林 | 4,408 | 1,272 | 24,931 | 30,611 |
| 人工林 | 2,322 | 1,472 | 5,802 | 9,596 |
| その他 | 315 | 186 | 1,788 | 2,289 |

（道森林調査簿及び森林管理署資料）

(2)種類別生産額

| 区　　分 | | 30年度 | 元年度 | 2年度 | 3年度 | 4年度 |
|---|---|---|---|---|---|---|
| 素　材 | (㎥) | 13,493 | 4,648 | 10,867 | 5,117 | 7,650 |
| 製　材 | (㎥) | 0 | 0 | 0 | 0 | 0 |
| チップ | (㎥) | 0 | 0 | 0 | 0 | 0 |
| 単　板 | (千㎡) | 0 | 0 | 0 | 0 | 0 |
| 計 | ㎥ | 13,493 | 4,648 | 10,867 | 5,117 | 7,650 |
| | 千㎡ | 0 | 0 | 0 | 0 | 0 |

## ≪商工観光≫

### 1.商工業の状況

(1)商　業

令和5年12月20日現在

| 業　種　名 | 事業所数 | 業　種　名 | 事業所数 |
|---|---|---|---|
| 建設業 | 29 | サービス業 | 40 |
| 製造業 | 25 | 金融保険運輸 | 8 |
| 卸売業 | 4 | その他 | 6 |
| 小売業 | 36 | 合計（総事業所数） | 178 |
| 飲食店・旅館業 | 30 | | |

（商工会資料）

(2)工　業

令和4年6月1日現在

| 区　分 | 事業所数 | 製造品出荷額等（万円） |
|---|---|---|
| 総　数 | 3 | 1,138,749 |

（令和4年経済構造実態調査　地域別統計表）

※従業者30人以上299人の事業所

※2022年４月１日～工業統計調査廃止

※2022年以降は「経済構造実態調査」として実施

### 2.観　光

(1)観光施設利用状況

| 年度 / 施設名 | H30 | R1 | R2 | R3 | R4 |
|---|---|---|---|---|---|
| 海の公園キャンプ場（人） | 30,378 | 30,974 | 30,265 | 17,240 | 26,445 |
| 金山スキー場　（人） | 31,120 | 16,275 | 33,945 | 38,803 | 40,459 |
| サーモン科学館（人） | 45,337 | 47,477 | 27,004 | 25,732 | 44,275 |

(2)観光客入込み数及び宿泊施設利用状況

| 年度 / 施設名 | H30 | R1 | R2 | R3 | R4 |
|---|---|---|---|---|---|
| 観光客入込総数（人） | 299,660 | 369,060 | 210,487 | 199,208 | 319,027 |
| うち宿泊者（人） | 7,167 | 6,990 | 3,503 | 1,958 | 5,278 |
| 宿泊客総数（人） | 12,674 | 13,669 | 9,114 | 5,256 | 12,612 |

## ≪土木・建設≫

### 1. 道路の現況

令和5年4月1日現在

| 道路種別 | | | 1級 | 2級 | その他 | 合計 |
|---|---|---|---|---|---|---|
| 総延長 m | | | 51,541.30 | 108,167.00 | 188,183.40 | 347,891.70 |
| 重複延長 m | | | 438.30 | 856.70 | 4,830.30 | 6,125.30 |
| 未供用延長 m | | | 0.00 | 0.00 | 0.00 | 0 |
| 実延長 m | | | 51,103.00 | 107,310.30 | 183,353.10 | 341,766.40 |
| 道路面積 | 道路構成別内訳 | 道路敷 ㎡ | 868,057.63 | 1,671,534.74 | 2,669,004.59 | 5,208,596.96 |
| | | 道路部 ㎡ | 446,336.19 | 756,970.37 | 1,175,225.94 | 2,378,532.50 |
| | | 車道 ㎡ | 275,997.75 | 536,421.05 | 806,051.81 | 1,618,470.61 |
| | | 中央部 ㎡ | 0.00 | 0.00 | 2,767.80 | 2,767.80 |
| 歩道等設置 | | 道路延長 m | 24,385.50 | 4,313.60 | 23,423.80 | 52,122.90 |
| | | 道路延べ延長 m | 29,208.20 | 6,768.00 | 38,058.70 | 74,034.90 |
| 路線数 | | | 21 | 36 | 197 | 254 |
| 路線別実延長内訳 | 未舗装道 m | | 5,424.70 | 28,817.50 | 111,079.06 | 145,321.26 |
| | 舗装道 | セメント系 m | 52.80 | 212.40 | 213.14 | 478.34 |
| | | アスファルト系 高級 m | 23,414.10 | 38,410.70 | 10,487.10 | 72,311.90 |
| | | アスファルト系 簡易 m | 22,211.40 | 39,869.70 | 61,573.80 | 123,654.90 |
| | | 計 m | 45,678.30 | 78,492.80 | 72,274.04 | 196,445.14 |
| 橋梁 | 箇所数 | 自地域内 | 4 | 19 | 26 | 49 |
| | | 市町村界 | 0 | 0 | 0 | 0 |
| | 延長 m | | 81.80 | 362.00 | 495.64 | 939.44 |

### 2. 河川の状況

令和4年4月1日現在

| 河川名 | | 流路延長(km) | 流域面積(k㎡) 山地 | 平地 | 計 | 河川名 | | 流路延長(km) | 流域面積(k㎡) 山地 | 平地 | 計 |
|---|---|---|---|---|---|---|---|---|---|---|---|
| 2級河川 | 忠類川 | 35.3 | 164.8 | 19.5 | 184.3 | 主な普通河川 | 崎無異川 | 17.4 | 29.0 | 9.5 | 38.5 |
| | 標津川 | 77.9 | 280.8 | 390.3 | 671.1 | | 薫別川 | 18.3 | 39.4 | 7.8 | 47.2 |
| | ウラップ川 | 16.3 | 11.1 | 8.3 | 19.4 | | 古多糠川 | 13.1 | 7.3 | 28.4 | 35.7 |
| 準用河川 | シュラ1号川 | 1.9 | 0.0 | 1.0 | 1.0 | | ポー川 | 15.8 | 2.3 | 50.7 | 53.0 |
| | | | | | | | 茶志骨川 | 20.6 | 0.0 | 46.8 | 46.8 |
| | ｼｭﾗ1号の1川 | 3.1 | 0.0 | 1.1 | 1.1 | | シュラ川 | 14.8 | 9.1 | 25.7 | 34.8 |

## 3. 公営住宅の状況

(1)建設戸数　　令和6年2月1日現在

| 建設時期（年度） | 戸数 | | | |
|---|---|---|---|---|
| | 1　種 | 2　種 | 新　法 | 計 |
| 昭39以前 | 0 | 0 | 0 | 0 |
| 昭40～昭50 | 65 | 76 | 0 | 141 |
| 昭51～昭60 | 20 | 80 | 0 | 100 |
| 昭61～平7 | 20 | 68 | 0 | 88 |
| 平8～平9 | 0 | 0 | 17 | 17 |
| 平22以降 | 0 | 0 | 29 | 29 |
| 計 | 105 | 224 | 46 | 375 |

(2)団地別戸数　　令和6年2月1日現在

| 団地別 | 戸数 | | | |
|---|---|---|---|---|
| | 1　種 | 2　種 | 新　法 | 計 |
| 桜　木 | 0 | 8 | 4 | 12 |
| 緑 | 16 | 20 | 17 | 53 |
| 曙 | 47 | 92 | 0 | 139 |
| 双　葉 | 10 | 8 | 0 | 18 |
| 新川上 | 8 | 4 | 0 | 12 |
| 若　草 | 4 | 74 | 0 | 78 |
| 共　栄 | 8 | 4 | 0 | 12 |
| 旭 | 4 | 4 | 9 | 17 |
| 寿 | 0 | 10 | 0 | 10 |
| 桜ヶ丘 | 4 | 0 | 0 | 4 |
| 薫　別 | 4 | 0 | 0 | 4 |
| 古多糠 | 0 | 0 | 0 | 0 |
| 鳩ヶ丘 | 0 | 0 | 16 | 16 |
| 計 | 105 | 224 | 46 | 375 |

※　新法とは、公営住宅法改正により、1種、2種の区分がなくなったもの（平成8年度以降適用）。

## 4. 家屋等建築の状況

(1)建築工事届出件数

| 年　度 | 専用住宅 | 併用住宅 | 倉庫・車庫 | 事務所 | 店舗 | その他 | 計 |
|---|---|---|---|---|---|---|---|
| H1 | 16<br>(1) | 0<br>(0) | 4<br>(0) | 1<br>(0) | 0<br>(0) | 8<br>(1) | 29<br>(2) |
| H2 | 17<br>(0) | 0<br>(0) | 1<br>(0) | 1<br>(0) | 2<br>(0) | 6<br>(1) | 27<br>(1) |
| R3 | 14<br>(0) | 0<br>(0) | 1<br>(0) | 2<br>(0) | 0<br>(0) | 1<br>(0) | 18<br>(0) |
| R4 | 10<br>(1) | 0<br>(0) | 2<br>(1) | 0<br>(0) | 1<br>(0) | 8<br>(2) | 21<br>(4) |
| R5 | 15<br>(0) | 1<br>(0) | 0<br>(0) | 0<br>(0) | 0<br>(0) | 3<br>(0) | 19<br>(0) |

※　下段（　）は、増築分（内数）、令和5年度の数値は、2月1日までの実数。

(2)建築工事受注状況

| 年　度 | 総数（A） | 地区別請負業者数 | | | | | 町内業者受注率(B)/(A) |
|---|---|---|---|---|---|---|---|
| | | 町内(B) | 中標津町 | 別海町 | 釧路市 | その他 | |
| R1 | 29 | 15 | 7 | 1 | 0 | 6 | 51.7% |
| R2 | 27 | 9 | 6 | 0 | 4 | 8 | 33.3% |
| R3 | 18 | 7 | 2 | 2 | 0 | 7 | 38.9% |
| R4 | 21 | 8 | 6 | 3 | 0 | 4 | 38.1% |
| R5 | 19 | 6 | 7 | 0 | 1 | 5 | 31.6% |

※　(1)の建築工事届出件数に対応した業者受注状況、令和5年度の数値は、2月1日までの実数。

## 《水道施設の状況》

令和5年　3月31日 現在

| 区分 | 地区名 | 計画 日最大給水量 (㎥/日) | 計画 給水人口 | 現在 行政区域内 人口 | 現在 行政区域内 戸数 | 現在 給水 人口 | 現在 給水 戸数 | 施設増改良 年月日 | 水源 | 施設の概要 取水施設 | 水利権 | 沈殿池 | ろ過池 | 配水池 | 導水管 | 送水管 | 配水管 |
|---|---|---|---|---|---|---|---|---|---|---|---|---|---|---|---|---|---|
| | | ㎥/日 | 人 | 人 | 戸 | 人 | 戸 | | | | | | | | m | m | m |
| 標津地区簡易水道 | 標津地区<br>標津<br>住吉<br>東浜<br>伊茶仁<br>忠類<br>北標津地区<br>北標津<br>古多糠 | 4,606 | 4,504 | 3,418 | 1,685 | 3,417 | 1,684 | S30 施設<br>S49 拡張<br>H元 増設<br>H10 改良<br>H16.17 改良<br>H18 増設<br>H18 拡張 | 標津川水系<br>武佐川支流<br>ウラップ川<br>表流水 | 固定<br>越流堰 | 5,074 ㎥ | 粗ろ過池<br>２池<br>237 ㎥<br>増設沈殿地<br>２池<br>242 ㎥ | 緩速ろ過池<br>３池<br>990 ㎡<br>増設ろ過池<br>２池<br>497 ㎡ | 標津地区配水池<br>３池<br>3081 ㎥<br>古多糠配水池<br>２池<br>454 ㎥ | 727 | 3,002 | 145,754<br>920 |
| | 上古多糠 | 94 | 36 | | | | | S32 施設<br>S57 改良 | 古多糠川支流<br>坂東川<br>表流水 | 固定<br>越流堰 | 114 ㎥ | RC<br>1池<br>7.40 ㎥ | 緩速ろ過池<br>２池<br>39.0 ㎡ | RC<br>２池<br>44 ㎥ | | | 9,213 |
| | 計 | 4,700 | 4,540 | 3,418 | 1,685 | 3,417 | 1,684 | H17 認可変更 | | | 5,188 ㎥ | 486.4 ㎥ | 1,526 ㎡ | 3,579 ㎥ | 727 | 3,002 | 155,887 |
| | | ㎥/日 | 人 | 人 | 戸 | 人 | 戸 | | | | | | | | m | m | m |
| 川北地区簡易水道 | 川北地区 | 836 | 1,210 | 1,193 | 537 | 1,184 | 515 | S45 施設<br>H4 増設<br>H11 改良 | 標津川水系<br>武佐川支流 | 固定<br>越流堰 | 1,027 ㎥ | | 緩速ろ過池<br>３池<br>300 ㎡ | ３池<br>1,528 ㎥ | 822 | | 35,895 |
| | 茶志骨地区 | 934 | 220 | 209 | 68 | 208 | 65 | S49 施設<br>H8 改良<br>(H１３～１５改良) | ウラップ川<br>表流水 | | 916 ㎥ | RC<br>２池<br>60 ㎥ | 緩速ろ過池<br>３池<br>302 ㎡ | ２池<br>476 ㎥ | 4,555 | | 51,757 |
| | 計 | 1,770 | 1,430 | 1,402 | 605 | 1,392 | 580 | H16 認可変更 | | | 1,943 ㎥ | 60 ㎥ | 602 ㎡ | 2004 ㎥ | 5,377 | 0 | 87,652 |
| | | ㎥/日 | 人 | 人 | 戸 | 人 | 戸 | | | | | | | | m | m | m |
| 薫別地区簡易水道 | 薫別 | 118 | 118 | 56 | 26 | 56 | 26 | S51 施設 | 薫別川水系<br>薫別川支流<br>ｱｼｽﾋﾟｵﾏﾅｲ川 | 固定<br>越流堰 | 83.9 ㎥ | RC<br>２池 | 緩速ろ過池<br>２池 | ２池<br>101 ㎥ | 2,657 | | 9,515 |
| | 崎無異地区 | 6 | 16 | 17 | 10 | 16 | 8 | H15 拡張 | | | 52.8 ㎥ | 3.5 ㎥ | 52 ㎡ | ２池<br>40 ㎥ | | | 1,721 |
| | 計 | 124 | 134 | 73 | 36 | 72 | 34 | H15 認可変更 | | | 136.7 ㎥ | 3.5 ㎥ | 52 ㎡ | 141 ㎥ | 2,657 | 0 | 11,236 |
| | | ㎥/日 | 人 | 人 | 戸 | 人 | 戸 | | | | ㎥ | ㎥ | ㎡ | ㎥ | m | m | m |
| 合計 | | 6,594 | 6,104 | 4,893 | 2,326 | 4,881 | 2,298 | | | | 7,267.7 | 549.9 | 2,180 | 5,724 | 8,761 | 3,002 | 254,775 |

| | | |
|---|---|---|
| 29(7) | 導水管 | 8,761 m |
| 29(8) | 送水管 | 3,002 m |
| 29(9) | 配水管 | 254,775 m |
| | 合計 | 266,538 m |

| | |
|---|---|
| 水道普及率 | 99.75% |
| 行政区域内人口 | 4,893 人 |
| 行政区域内戸数 | 2,326 戸 |
| 給水人口 | 4,881 人 |
| 給水戸数 | 2,298 戸 |
| 井戸水人口 | 12 人 |
| 井戸水戸数 | 28 戸 |

## 《特定環境保全公共下水道事業》

### １．全体計画及び事業計画の概要（令和6年2月1日）

| 区分 | | 処理面積(ha) | 排水面積(ha) | 処理人口(人) | 排水方式 | 計画汚水量日最大(m³/日) | 流入予定水質(mg/ℓ) | 汚水管延長(m) | 雨水管延長(m) |
|---|---|---|---|---|---|---|---|---|---|
| 標津処理区 | 全体計画(昭和50年度～令和12年度) | 194 | 194 | 2,570 | 分流式 | 1,350 | BOD－160<br>S S－250 | 23,451 | 31,544 |
| | 事業計画(昭和50年度～令和9年度) | 174 | 174 | 2,670 | 分流式 | 1,400 | BOD－160<br>S S－250 | 23,451 | 31,544 |
| 川北処理区 | 全体計画(平成7年度～令和12年度) | 78 | 78 | 1,060 | 分流式 | 410 | BOD－190<br>S S－250 | 15,468 | － |
| | 事業計画(平成7年度～令和9年度) | 78 | 78 | 1,050 | 分流式 | 410 | BOD－190<br>S S－250 | 15,468 | － |
| 標津・川北処理区計 | 全体計画(昭和50年土～令和12年度) | 272 | 272 | 3,630 | 分流式 | 1,760 | － | 38,919 | 31,544 |
| | 事業計画(昭和50年度～令和9年度) | 252 | 252 | 3,720 | 分流式 | 1,810 | － | 38,919 | 31,544 |

| 処理施設 | 標津処理区 | | 川北処理区 | |
|---|---|---|---|---|
| | 処理方式 | 標準活性汚泥法 | 処理方式 | オキシデーションディッチ法 |
| | 計画処理水量 | 2,740m³/日 | 計画処理水量 | 640m³/日 |
| | 処理水質 | BOD－15mg/ℓ以下<br>S S－40mg/ℓ以下 | 処理水質 | BOD－15mg/ℓ以下<br>S S－40mg/ℓ以下 |

2. 特定環境保全公共下水道事業実施概要　（令和6年2月1日現在）　　（ 標 津 処 理 区 ）

| | | 管渠 | | | | 処理場 |
|---|---|---|---|---|---|---|
| | | 汚水管 | | 雨水管 | | |
| | | 延長 | 整備面積 | 延長 | 整備面積 | |
| 年度別進捗状況 | S51 年度～S60 年度 | 0.00 m | 0.0 ha | 0.00 m | 0.0 ha | 土質調査<br>水処理施設 （土木、建築、機械・電気設備）<br>管理棟施設 （土木、建築、機械・電気設備） |
| | S61 年度 | 2,016.83 m | 16.1 ha | － m | － ha | 場内整備・流入管・放流管 等<br>管理等施設(建築設備) |
| | S62 年度 | 2,037.14 m | 12.1 ha | 636.89 m | 3.4 ha | 場内整備（進入道路・場内道路・植栽）等 |
| | S63 年度 | 1,424.28 m | 10.0 ha | 613.30 m | 2.1 ha | 場内整備工（植栽）<br>汚泥処理施設（附帯機械・電気設備の一部） |
| | H1 年度 | 637.67 m | 1.3 ha | 154.16 m | － ha | 場内整備工（植栽）<br>水処理棟施設（機械・電気設備の一部） |
| | H2 年度 | 372.00 m | 4.5 ha | － m | － ha | 場内整備工（植栽）<br>最初沈澱池棟施設（土木・建築の一部） |
| | H3 年度 | － m | 0.0 ha | － m | － ha | 場内整備工（植栽）<br>最初沈澱池棟施設(建築の一部)<br>最初沈澱池棟施設（機械・電気設備の一部） |
| | H4 年度 | － m | － ha | － m | － ha | 場内整備工（植栽・道路改良）<br>最初沈澱池棟施設（機械・電気設備の一部）<br>ブロワ−設備（機械・電気設備） |
| | H5 年度 | － m | － ha | － m | － ha | 場内整備工（植栽・道路舗装）<br>汚泥処理施設脱水機（機械・電気設備一部）<br>エアレーションタンク（機械・電気設備の一部）<br>最初沈澱池棟施設（脱臭機設備）<br>沈砂池施設（機械・電気設備の一部） |
| | H6 年度 | － m | － ha | － m | － ha | 場内整備工（芝吹き付け）<br>沈砂池施設（機械・電気設備の一部）<br>水処理棟施設（建築の一部） |
| | H7 年度 | － m | － ha | － m | － ha | |
| | H8 年度 | － m | － ha | － m | － ha | |
| | H9 年度 | － m | － ha | － m | － ha | |
| | H10 年度 | － m | － ha | － m | － ha | |
| | H11 年度 | － m | － ha | － m | － ha | |
| | H12 年度 | － m | － ha | － m | － ha | |
| | H13 年度 | － m | － ha | － m | － ha | |
| | H14 年度 | － m | － ha | － m | － ha | 電気設備更新（中央監視設備） |
| | H15 年度 | － m | － ha | － m | － ha | |
| | H16 年度 | － m | － ha | － m | － ha | |
| | H17 年度 | － m | － ha | － m | － ha | 電気設備更新（直流電源設備、ブロワ−インバーター盤、計装の一部） |
| | H18 年度 | 692.92 m | 7.80 ha | － m | － ha | 電気設備更新（沈砂池設備、計装の一部） |
| | H19 年度 | － m | － ha | － m | － ha | 電気設備更新（終沈設備） |
| | H20 年度 | － m | － ha | － m | － ha | 電気設備更新（ブロワ設備） |
| | H21 年度 | － m | － ha | － m | － ha | 電気設備更新（返送汚泥インバータ盤、計装の一部） |
| | H22 年度 | － m | － ha | － m | － ha | 電気設備更新（計装の一部） |
| | H23 年度 | － m | － ha | － m | － ha | 電気設備更新（計装の一部） |
| | H24 年度 | － m | － ha | － m | － ha | ※H24は休止 |
| | H25 年度 | － m | － ha | － m | － ha | 長寿命化計画策定、耐震診断(管理棟・水処理棟) |
| | H26 年度 | － m | － ha | － m | － ha | 長寿命化計画策定、耐震診断（初沈棟） |
| | H27 年度 | － m | － ha | － m | － ha | 長寿命化計画策定〈詳細調査〉 |
| | H28 年度 | － m | － ha | － m | － ha | ストックマネジメント計画策定〈基礎調査〉 |
| | H29 年度 | － m | － ha | － m | － ha | ストックマネジメント計画策定、機械・電気設備更新実施設計 |
| | H30 年度 | － m | － ha | － m | － ha | ストックマネジメント計画策定、機械・建築設備改築更新工事 |
| | R1 年度 | － m | － ha | － m | － ha | 電気設備改築更新工事（受変電設備） |
| | R2 年度 | － m | － ha | － m | － ha | 電気設備改築更新工事（受変電設備） |
| | R3 年度 | － m | － | － m | － ha | 機械・電気設備改築更新工事（脱水機設備） |
| | R4 年度 | － m | － | － m | － ha | 機械・電気設備改築更新工事（脱水機設備） |
| | R5 年度 | － m | － ha | － m | － ha | 機械・電気設備改築更新工事（終沈返送・余剰汚泥切替弁）<br>ストックマネジメント計画策定、耐震補強実施設計<br>機械・電気設備更新実施設計 |
| | 合計 | 7,180.84 m | 51.8 ha | 1,404.35 m | 5.5 ha | |
| 進捗率 | | 29.8 % | | 3.2 % | | 認可処理面積 174ha に対する整備面積の進捗率 |

（令和6年2月1日現在）　　（川 北 処 理 区）

| | | 管 渠（汚 水） | | 処　理　場 |
|---|---|---|---|---|
| | | 延　長 | 整備面積 | |
| 年度別進捗状況 | H8 年度 | 897.96 m | 3.99 ha | |
| | H9 年度 | 1,062.94 m | 5.11 ha | 管理棟及び水処理棟施設 （土木） |
| | H10 年度 | 1,973.78 m | 11.82 ha | 管理棟及び水処理棟施設 （建築）<br>管理棟及び水処理棟施設 （機械・電気設備の1部） |
| | H11 年度 | 2,094.32 m | 7.78 ha | 管理棟及び水処理棟施設 （建築仕上げ）<br>管理棟及び水処理棟施設 （機械・電気設備の1部）<br>管理棟及び水処理棟施設 （附帯機械の1部）<br>場内整備工 （場内道路 ・ 外灯設備 ・ 放流管 ・ 散水設備 ・ 植栽）<br>水質試験機器設備<br>ポンプ所施設（土木 ・ 建築）<br>ポンプ所施設（機械 ・ 電気） |
| | H12 年度 | 2,597.73 m | 11.58 ha | 場内整備工 （芝吹き付け） |
| | H13 年度 | 1,763.50 m | 11.15 ha | 場内整備工 （場内道路舗装の一部） |
| | H14 年度 | 810.66 m | 5.70 ha | |
| | H15 年度 | 294.74 m | 3.40 ha | |
| | H16 年度 | 236.35 m | 1.90 ha | |
| | H17 年度 | － m | － ha | |
| | H18 年度 | － m | － ha | |
| | H19 年度 | － m | － ha | |
| | H20 年度 | 65.36 m | 0.50 ha | |
| | H21 年度 | － m | － ha | |
| | H22 年度 | － m | － ha | |
| | H23 年度 | － m | － ha | |
| | H24 年度 | － m | － ha | |
| | H25 年度 | － m | － ha | |
| | H26 年度 | － m | － ha | 長寿命化計画策定 |
| | H27 年度 | － m | － ha | 長寿命化計画策定〈詳細調査〉 |
| | H28 年度 | － m | － ha | ストックマネジメント計画策定〈基礎調査〉、処理場管理棟耐震診断 |
| | H29 年度 | － m | － ha | － |
| | H30 年度 | － m | － ha | 処理場 OD棟耐震診断 |
| | R1 年度 | － m | － ha | － |
| | R2 年度 | － m | － ha | － |
| | R3 年度 | － m | － ha | － |
| | R4 年度 | － m | － ha | 処理場 終沈棟耐震診断 |
| | R5 年度 | － m | － ha | 建築設備改築更新工事（屋上防水） |
| | 合計 | 11,797.34 m | 62.93 ha | |
| 進捗率 | | 80.7 % | | 認可処理面積 78ha に対する整備面積の進捗率 |

**《標津町浄化槽市町村整備推進事業》**

1．浄化槽設置状況の概要（令和6年2月1日）

| 実施年度<br>地区名 | H24年度 | H25年度 | H26年度 | H27年度 | H28年度 | H29年度 | H30年度 | R1年度 | R2年度 | R3年度 | R4年度 | R5年度 | 計 |
|---|---|---|---|---|---|---|---|---|---|---|---|---|---|
| 新川上町 | 1 | 1 | 0 | 0 | 0 | 2 | 0 | 1 | 0 | 0 | 0 | 1 | 6 |
| 弥栄町 | 0 | 0 | 1 | 0 | 1 | 0 | 0 | 0 | 0 | 0 | 0 | 0 | 2 |
| 桜木町 | 2 | 0 | 1 | 4 | 0 | 1 | 0 | 1 | 0 | 0 | 3 | 1 | 13 |
| 川北寿町 | 0 | 0 | 0 | 0 | 0 | 0 | 0 | 0 | 0 | 0 | 0 | 0 | 0 |
| 川北桜ヶ丘町 | 1 | 1 | 0 | 0 | 0 | 0 | 1 | 1 | 2 | 1 | 2 | 0 | 9 |
| 東川北 | 1 | 0 | 2 | 0 | 2 | 1 | 1 | 0 | 2 | 0 | 0 | 1 | 10 |
| 西川北 | 3 | 0 | 0 | 0 | 0 | 0 | 0 | 0 | 1 | 1 | 0 | 0 | 5 |
| 南川北 | 1 | 0 | 0 | 0 | 0 | 0 | 0 | 0 | 0 | 1 | 0 | 0 | 2 |
| 北川北 | 0 | 1 | 0 | 0 | 0 | 1 | 2 | 0 | 0 | 3 | 2 | 0 | 9 |
| 北標津 | 1 | 0 | 1 | 1 | 0 | 0 | 2 | 1 | 0 | 0 | 0 | 1 | 7 |
| 西北標津 | 1 | 1 | 0 | 0 | 0 | 0 | 0 | 0 | 0 | 0 | 0 | 0 | 2 |
| 住吉町 | 6 | 6 | 5 | 1 | 1 | 0 | 0 | 0 | 0 | 0 | 0 | 2 | 21 |
| 東浜町 | 5 | 0 | 0 | 0 | 0 | 1 | 0 | 0 | 0 | 2 | 0 | 0 | 8 |
| 茶志骨 | 3 | 1 | 2 | 2 | 0 | 0 | 0 | 0 | 0 | 1 | 0 | 2 | 11 |
| 東茶志骨 | 0 | 0 | 0 | 0 | 1 | 0 | 0 | 0 | 1 | 0 | 0 | 0 | 2 |
| 茶志骨P | 0 | 2 | 0 | 1 | 0 | 2 | 2 | 1 | 0 | 0 | 0 | 0 | 8 |
| 伊茶仁 | 10 | 4 | 0 | 1 | 2 | 1 | 1 | 1 | 0 | 1 | 1 | 1 | 23 |
| 忠類 | 5 | 2 | 1 | 0 | 1 | 0 | 0 | 0 | 0 | 0 | 0 | 1 | 10 |
| 古多糠 | 0 | 0 | 0 | 0 | 0 | 0 | 1 | 0 | 0 | 0 | 0 | 0 | 1 |
| 東古多糠 | 0 | 0 | 0 | 0 | 1 | 0 | 0 | 1 | 1 | 0 | 0 | 0 | 3 |
| 西古多糠 | 0 | 0 | 1 | 0 | 0 | 0 | 0 | 0 | 0 | 0 | 0 | 0 | 1 |
| 南古多糠 | 0 | 0 | 0 | 0 | 0 | 1 | 0 | 0 | 0 | 0 | 2 | 0 | 3 |
| 北古多糠 | 0 | 0 | 0 | 2 | 1 | 0 | 1 | 1 | 0 | 0 | 0 | 0 | 5 |
| 上古多糠 | 0 | 0 | 0 | 0 | 0 | 0 | 1 | 1 | 1 | 1 | 1 | 0 | 5 |
| 浜古多糠 | 0 | 0 | 0 | 0 | 0 | 1 | 0 | 0 | 0 | 0 | 0 | 0 | 1 |
| 薫別 | 0 | 0 | 0 | 0 | 2 | 0 | 0 | 0 | 1 | 0 | 0 | 0 | 3 |
| 崎無異 | 0 | 0 | 0 | 0 | 0 | 0 | 0 | 0 | 0 | 0 | 0 | 0 | 0 |
| 計 | 40 | 19 | 14 | 12 | 12 | 11 | 12 | 9 | 9 | 11 | 11 | 10 | 170 |

## ≪教　育≫

### 1. 学校の状況

(1)こども園

令和6年2月1日現在

| 区分<br>園名 | 園児数（人）<br>総数 | 男 | 女 | 教員数(人) | 学級数 | 備考 |
|---|---|---|---|---|---|---|
| 標津 | 112 | 54 | 58 | 25 | 6 | |
| 川北 | 62 | 22 | 40 | 13 | 6 | |
| 総数 | 174 | 76 | 98 | 38 | 12 | |

(2)小学校

令和6年2月1日現在

| 区分<br>学校名 | 児童数（人） | うち特別支援学級児童数 | 教員数（人） | 学級数 | うち特別支援学級数 |
|---|---|---|---|---|---|
| 標津 | 169 | 43 | 21 | 13 | 7 |
| 川北 | 94 | 18 | 15 | 10 | 4 |
| 総数 | 263 | 61 | 36 | 23 | 11 |

(3)中学校

令和6年2月1日現在

| 区分<br>学校名 | 生徒数（人） | うち特別支援学級児童数 | 教員数（人） | 学級数 | うち特別支援学級数 |
|---|---|---|---|---|---|
| 標津 | 75 | 8 | 14 | 5 | 2 |
| 川北 | 46 | 3 | 13 | 5 | 2 |
| 総数 | 121 | 11 | 27 | 10 | 4 |

(4)高等学校

令和5年2月1日現在

| 区分 | 生徒数（人） | 教員数（人） | 学級数 |
|---|---|---|---|
| 標津高等学校 | 70 | 13 | 3 |

(5)高等学校卒業者の進路状況

各年度末卒業生

| 区分 | | 令和2年度 | | | 令和3年度 | | | 令和4年度 | | |
|---|---|---|---|---|---|---|---|---|---|---|
| | | 総数 | 男 | 女 | 総数 | 男 | 女 | 総数 | 男 | 女 |
| | | 人 | 人 | 人 | 人 | 人 | 人 | 人 | 人 | 人 |
| 総数 | | 50 | 24 | 26 | 38 | 14 | 24 | 32 | 18 | 14 |
| 大学 | | 2 | 2 | 0 | 7 | 2 | 5 | 5 | 3 | 2 |
| 短大 | | 2 | 0 | 2 | 2 | 0 | 2 | 0 | 0 | 0 |
| 各種・専門学校 | | 18 | 8 | 10 | 14 | 5 | 9 | 17 | 9 | 8 |
| 職業訓練校 | | 0 | 0 | 0 | 0 | 0 | 0 | 0 | 0 | 0 |
| 就職 | | 28 | 14 | 14 | 15 | 7 | 8 | 10 | 6 | 4 |
| 産業別内訳 | 第１次 | 5 | 3 | 2 | 0 | 0 | 0 | 4 | 0 | 4 |
| | 第２次 | 9 | 7 | 2 | 2 | 2 | 0 | 1 | 1 | 0 |
| | 第３次 | 14 | 4 | 10 | 13 | 5 | 8 | 5 | 5 | 0 |
| その他(無職等) | | 0 | 0 | 0 | 0 | 0 | 0 | 0 | 0 | 0 |

(6)高等学校今春卒業予定者の状況

令和6年2月1日現在

| 区分 | 生徒数 | 進学 | | | | 就職 | | | | 進路決定率 |
|---|---|---|---|---|---|---|---|---|---|---|
| | A | 希望者 a | 合格者 b | 未定 | 合格率 b/a | 希望者 c | 内定者 d | 未定 | 内定率 d/c | (b+d)/A |
| | 人 | 人 | 人 | 人 | % | 人 | 人 | 人 | % | % |
| 男 | 11 | 7 | 5 | 2 | 71.4 | 4 | 4 | 0 | 100.0 | 81.8 |
| 女 | 19 | 11 | 11 | 0 | 100.0 | 8 | 5 | 3 | 62.5 | 84.2 |
| 計 | 30 | 18 | 16 | 2 | 88.9 | 12 | 9 | 3 | 75.0 | 83.3 |

## 2. 社会教育の状況

(1)社会教育団体数

令和5年12末現在

| 名称 | 団体数 | 会員数 | 名称 | 団体数 | 会員数 | 名称 | 団体数 | 会員数 |
|---|---|---|---|---|---|---|---|---|
| 文化団体 | 33 | 255 | 女性団体 | 1 | 37 | こども会 | 3 | 64 |
| PTA | 7 | 599 | 体育団体 | 13 | 264 | その他 | 0 | 0 |
| 青年団体 | 1 | 12 | ｽﾎﾟｰﾂ少年団 | 13 | 158 | 計 | 71 | 1,389 |

(2)文化施設等利用状況

①標津町生涯学習センター

| 年次 | 総数 | | あすぱる事業 | | | 官公庁利用 | | | 団体利用 | | | その他 | |
|---|---|---|---|---|---|---|---|---|---|---|---|---|---|
| | 日数 | 人員 | 日数 | 件数 | 人員 | 日数 | 件数 | 人員 | 日数 | 件数 | 人員 | 日数 | 人員 |
| R1 | 365 | 42,522 | 117 | 265 | 4,250 | 173 | 435 | 9,978 | 311 | 1,019 | 10,389 | 365 | 17,905 |
| R2 | 366 | 17,912 | 40 | 60 | 635 | 143 | 260 | 3,287 | 236 | 574 | 5,063 | 366 | 8,927 |
| R3 | 365 | 17,874 | 70 | 93 | 1,816 | 155 | 322 | 4,152 | 245 | 633 | 4,326 | 365 | 7,580 |
| R4 | 365 | 23,849 | 153 | 234 | 3,388 | 211 | 455 | 8,037 | 270 | 678 | 8,083 | 365 | 4,341 |
| R5 | 365 | 34,513 | 107 | 195 | 5,322 | 226 | 549 | 8,403 | 313 | 901 | 11,955 | 365 | 8,833 |

②標津町文化ホール(農村環境改善センター)

| 年次 | 総数 | | | あすぱる事業 | | | 官公庁利用 | | | 団体利用 | | |
|---|---|---|---|---|---|---|---|---|---|---|---|---|
| | 日数 | 件数 | 人員 | 日数 | 件数 | 人員 | 日数 | 件数 | 人員 | 日数 | 件数 | 人員 |
| R1 | 174 | 211 | 3,778 | 5 | 5 | 200 | 93 | 108 | 1,436 | 89 | 98 | 2,142 |
| R2 | 113 | 125 | 931 | 1 | 1 | 21 | 64 | 77 | 533 | 48 | 47 | 377 |
| R3 | 46 | 47 | 584 | 2 | 2 | 60 | 41 | 42 | 496 | 3 | 3 | 28 |
| R4 | 46 | 47 | 1,504 | 7 | 7 | 372 | 22 | 23 | 333 | 17 | 17 | 799 |
| R5 | 271 | 281 | 5,261 | 5 | 5 | 399 | 89 | 92 | 2,827 | 178 | 184 | 2,035 |

③川北生涯学習センター及び川北コミュニティセンター

| 年次 | 総数 | | | センター事業 | | | 官公庁利用 | | | 団体利用 | | |
|---|---|---|---|---|---|---|---|---|---|---|---|---|
| | 日数 | 件数 | 人員 | 日数 | 件数 | 人員 | 日数 | 件数 | 人員 | 日数 | 件数 | 人員 |
| R1 | 247 | 453 | 7,254 | 98 | 106 | 1,832 | 49 | 49 | 2,508 | 184 | 298 | 2,914 |
| R2 | 133 | 185 | 1,849 | 44 | 63 | 1,194 | 34 | 35 | 278 | 74 | 87 | 377 |
| R3 | 161 | 206 | 4,068 | 94 | 28 | 253 | 94 | 85 | 2,995 | 88 | 93 | 820 |
| R4 | 146 | 187 | 2,496 | 15 | 17 | 472 | 26 | 27 | 1,427 | 134 | 143 | 597 |
| R5 | 166 | 233 | 4,114 | 35 | 39 | 1,409 | 24 | 25 | 1,522 | 135 | 169 | 1,183 |

④標津町図書館

| 年次 | 開館日数 | 貸出人数（人） | | | | | 貸出冊数（冊） | | | | | 1日当り貸出人数 | 一日当り貸出数(冊) |
|---|---|---|---|---|---|---|---|---|---|---|---|---|---|
| | | 計 | 小学生以下 | 中高生 | 一般 | 団体 | 計 | 小学生以下 | 中高生 | 一般 | 団体 | | |
| R1 | 288 | 6,330 | 2,722 | 296 | 3,067 | 245 | 25,274 | 10,406 | 846 | 10,490 | 3,532 | 22.0 | 87.8 |
| R2 | 239 | 4,167 | 1,349 | 317 | 2,205 | 296 | 20,961 | 5,692 | 1,098 | 7,524 | 6,647 | 17.4 | 87.7 |
| R3 | 228 | 4,469 | 1,414 | 359 | 2,351 | 345 | 21,959 | 5,770 | 1,302 | 8,221 | 6,666 | 19.6 | 96.3 |
| R4 | 292 | 5,325 | 1,776 | 231 | 3,010 | 308 | 36,104 | 8,375 | 919 | 19,209 | 7,601 | 18.2 | 123.6 |
| R5 | 340 | 3,924 | 1,185 | 221 | 2,250 | 268 | 16,236 | 5,180 | 864 | 7,908 | 2,284 | 11.5 | 47.8 |

⑤ポー川史跡自然公園

| 年次 | 入園者数 | 開園期間 |
|---|---|---|
| R1 | 4,914 | 4/29～11/23 |
| R2 | 3,152 | 〃 |
| R3 | 2,204 | 〃 |
| R4 | 4,434 | 〃 |
| R5 | 5,085 | 〃 |

(3)体育施設利用状況

①標津町総合体育館

| 年次 | 総数 | | 一般利用 | 団体利用 | トレーニングルーム利用 | 摘要 |
|---|---|---|---|---|---|---|
| | 日数 | 人員 | 人員 | 人員 | 人員 | |
| R1 | 350 | 42,371 | 14,884 | 22,071 | 5,416 | |
| R2 | 291 | 25,142 | 9,947 | 15,195 | 2,676 | 新型コロナ閉館3/2～3/31、4/18～5/27 |
| R3 | 276 | 22,371 | 7,381 | 14,990 | 2,113 | 新型コロナ閉館5/11～6/20、8/27～9/30 |
| R4 | 357 | 21,466 | 7,678 | 13,788 | 2,761 | 新型ｺﾛﾅ対応町民のみの利用2/1～3/21 |
| R5 | 356 | 23,717 | 8,821 | 14,896 | 3,466 | |

②川北体育館

| 年次 | 日数 | 人員 |
|---|---|---|
| R1 | 327 | 10,157 |
| R2 | 245 | 7,429 |
| R3 | 250 | 6,967 |
| R4 | 299 | 7,033 |
| R5 | 312 | 8,228 |

③鳩ヶ丘体育館

| 年次 | 日数 | 人員 |
|---|---|---|
| R1 | 196 | 3,355 |
| R2 | 113 | 1,721 |
| R3 | 146 | 1,715 |
| R4 | 132 | 1,340 |
| R5 | 152 | 1,915 |

④茶志骨体育館

| 年次 | 日数 | 人員 |
|---|---|---|
| R1 | 156 | 1,903 |
| R2 | 98 | 864 |
| R3 | 91 | 857 |
| R4 | 84 | 739 |
| R5 | 110 | 925 |

⑤上古多糠体育館

| 年次 | 日数 | 人員 |
|---|---|---|
| R1 | 0 | 0 |
| R2 | 0 | 0 |
| R3 | 0 | 0 |
| R4 | 0 | 0 |
| R5 | 0 | 0 |

⑥北標津体育館

| 年次 | 日数 | 人員 |
|---|---|---|
| R1 | 43 | 369 |
| R2 | 33 | 189 |
| R3 | 76 | 594 |
| R4 | 53 | 413 |
| R5 | 31 | 255 |

⑦屋内水泳プール

| 年次 | 利用者数 | 備考 |
|---|---|---|
| R1 | 2,752 | 6/2～9/8 |
| R2 | 878 | 7/1～9/6 |
| R3 | 850 | 6/22～8/26 |
| R4 | 2,399 | 6/5～9/4 |
| R5 | 2,264 | 6/4～9/3 |

## ≪各種資金の利用状況≫

1.アイヌ住宅改良資金

| 貸付年度 | 貸付件数 | 貸付額(千円) | 内訳(千円) | | | 限度額(千円) | | |
|---|---|---|---|---|---|---|---|---|
| | | | 新築(建売含) | 改築 | 宅地取得 | 新築(建売含) | 改築 | 宅地取得 |
| R1 | 1 | 4,800 | 0 | 4,800 | 0 | 7,600 | 4,800 | 5,900 |
| R2 | 0 | 0 | 0 | 0 | 0 | 7,600 | 4,800 | 5,900 |
| R3 | 0 | 0 | 0 | 0 | 0 | 7,600 | 4,800 | 5,900 |
| R4 | 0 | 0 | 0 | 0 | 0 | 7,600 | 4,800 | 5,900 |
| R5(見込) | 0 | 0 | 0 | 0 | 0 | 7,600 | 4,800 | 5,900 |

2.生活資金

| 貸付年度 | 貸付件数 | 貸付額(千円) | 備考 |
|---|---|---|---|
| R1 | 0 | 0 | 限度額500千円 |
| R2 | 0 | 0 | 〃 |
| R3 | 0 | 0 | 〃 |
| R4 | 0 | 0 | 〃 |
| R5(見込) | 0 | 0 | 〃 |

3.中小企業融資資金

令和5年12月31日現在

| 区分 | 融資枠(千円) | 運転資金 | | 設備資金 | | 短期資金 | |
|---|---|---|---|---|---|---|---|
| | | 件数 | 金額(千円) | 件数 | 金額(千円) | 件数 | 金額(千円) |
| 大地みらい信用金庫標津支店 | 172,000 | 14 | 47,830 | 16 | 47,692 | 2 | 10,000 |
| 北洋銀行中標津支店 | 24,000 | 1 | 4,394 | 0 | 0 | 0 | 0 |
| 釧路信用組合中標津支店 | 18,000 | 1 | 816 | 1 | 1,868 | 0 | 0 |
| 計 | | 16 | 53,040 | 17 | 49,560 | 2 | 10,000 |

4.奨学資金

| 区分 | R4年度末 | | R5年度(1月末現在) | | | | | | R5年度1月末状況 | |
|---|---|---|---|---|---|---|---|---|---|---|
| | 人員 | 貸付額(円) | 貸付額 | | 償還額 | | 償還免除額 | | 人員 | 貸付額(円) |
| | | | 人員 | 金額(円) | 人員 | 金額(円) | 人員 | 金額(円) | | |
| 高等学校 | 5 | 384,000 | | | 5 | 144,000 | | | 5 | 240,000 |
| 大学 | 11 | 1,916,000 | | | 9 | 580,000 | | | 11 | 1,336,000 |
| 保育学校 | 7 | 1,890,000 | | | 1 | 90,000 | | | 7 | 1,800,000 |
| 看護学校 | | | | | | | | | | 0 |
| 保健学校 | | | | | | | | | | 0 |
| 専門学校 | | | | | | | | | | 0 |
| 計 | 23 | 4,190,000 | 0 | 0 | 15 | 814,000 | 0 | 0 | 23 | 3,376,000 |